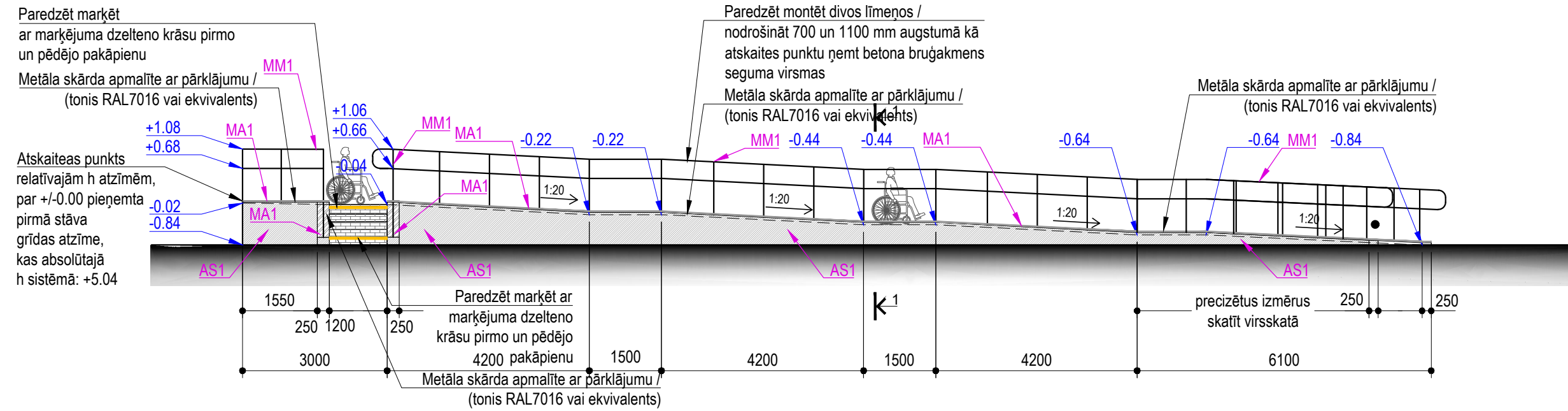
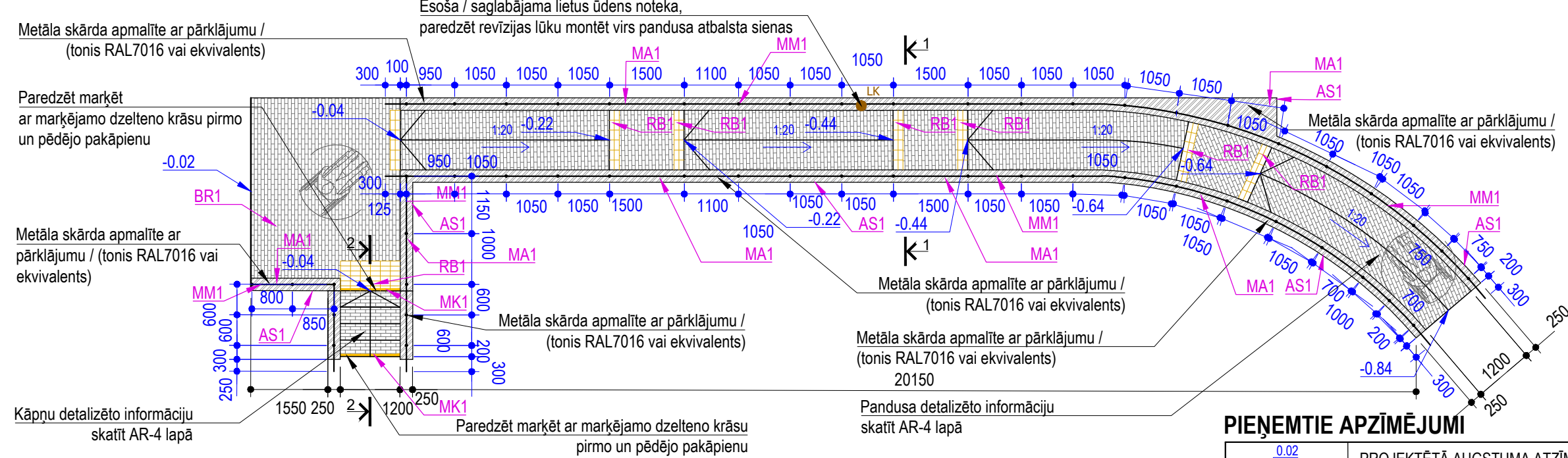


PROJEKTĒTĀ PANDUSA AR PAKĀPIENU SISTĒMU PRETSKATS / M 1:100



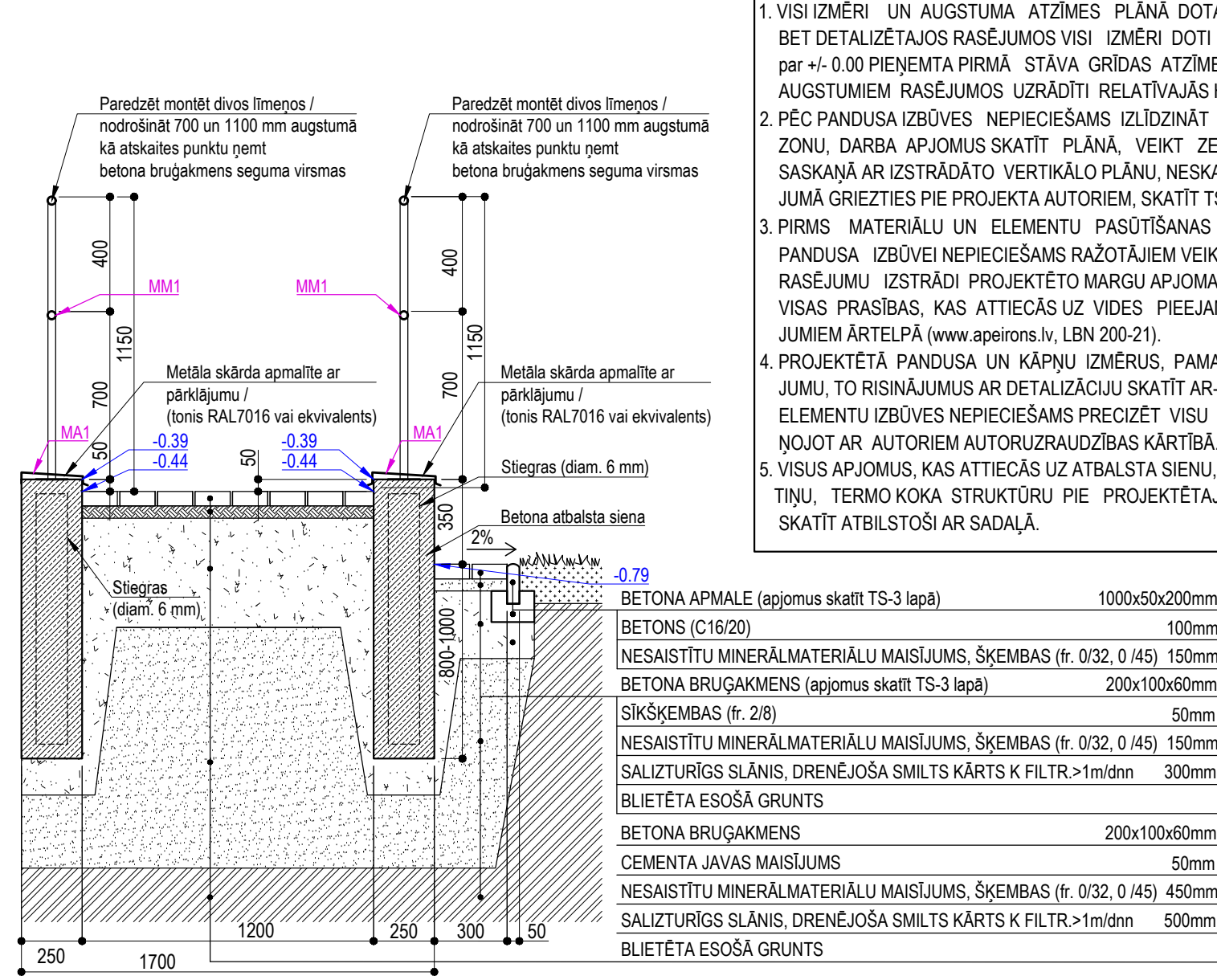
PROJEKTĒTĀ PANDUSA AR PAKĀPIENU SISTĒMU VIRSSKATS / M 1:100



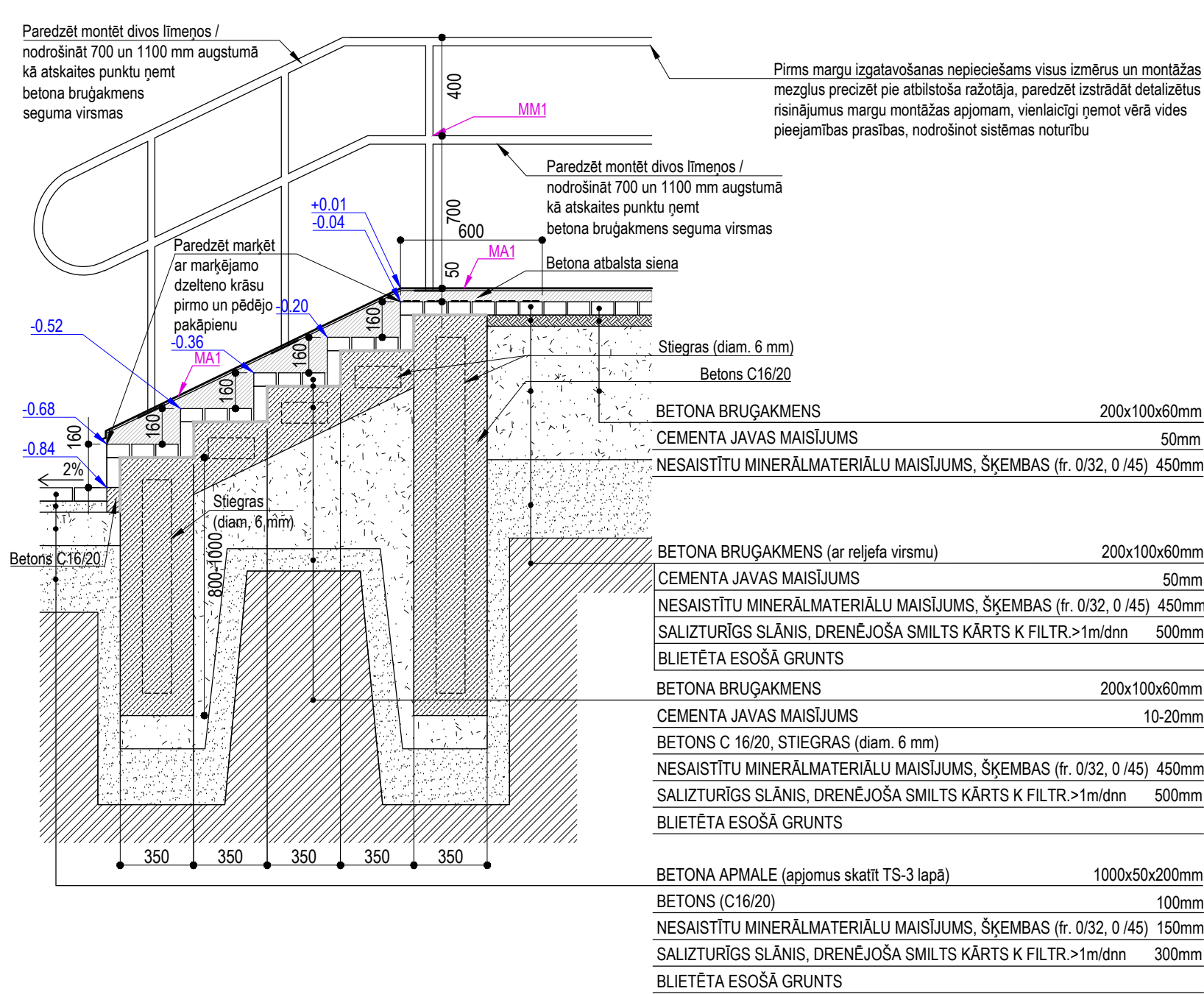
PROJEKTĒTO MATERIĀLU SPECIFIKĀCIJA PANDUSAM UN PAKĀPIENU SISTĒMAI PIE PANDUSA

NR.PK.	APZĪMĒJUMS PLĀNĀ	NOSAUKUMS	MĒRVĒNĪBA	SEGUMA VAI ELEMENTA GRIEZUMA PRINCĪPĪĻĀ SHĒMA	SEGUMA VAI ELEMENTA KONSTRUKCIJA	BIEZUMS, MM	APJOMS, m³/m²	VIZUĀLĀ INFORMĀCIJA
1		BETONA BRUĢAKMENS RAŽOTĀJS: SIA "BETONO MOZAĪKA" VAI EKVIVALENTS; MAŽĀ APAKŠGRĀVJA IELA 5, RĪGA LV-1016, TEL.: +371 27773354 (ADMINISTRĀCIJA) INFO@BETONOMOZAĪKA.LV PRODUKTA KODS: PRIZMA 6B VAI EKVIVALENTS; KRĀSA: GREY (PELĒKS, BALTS). AR BALTO TONI VEIDOT GAJĒJU PĀREJAS 3 ZONĀS, PIRMS MONTĀŽAS PRECIZĒT VISU PIE PROJEKTA AUTORIEM AUTORUZRAUDZĪBAS KĀRTĪBĀ; VIRSMA: GLUDA; IZMĒRS: 200x100x60mm.	m²		Betona bruģakmens (Prizma 6B vai ekvivalents) Cementa javas maisījums (ārtelpas apstākļiem) Nesaisītu minerālmateriālu maisījums, šķembas fr. 0/32, 0 /45 Salizturīgs slānis, drenējoša smilts kārtā K filtr. >1m/dnn Blīvētā esošā grunts	60 50 150-450 300-500 - -	45 m² 2.25 m³ 20.25 m³ 13.50 m³ - -	
2		BETONA BRUĢAKMENS RAŽOTĀJS: SIA "BETONO MOZAĪKA" VAI EKVIVALENTS; MAŽĀ APAKŠGRĀVJA IELA 5, RĪGA LV-1016, TEL.: +371 27773354 (ADMINISTRĀCIJA) INFO@BETONOMOZAĪKA.LV PRODUKTA KODS: PRIZMA 6B AR VIRSMAS RELJEFU; KRĀSA: YELLOW (DZELTENS); IZMĒRS: 200x100x60mm.	m²		Betona bruģakmens ar reljefu (Prizma 6B vai ekvivalents ar reljefu) Cementa javas maisījums (ārtelpas apstākļiem) Nesaisītu minerālmateriālu maisījums, šķembas fr. 0/32, 0 /45 Salizturīgs slānis, drenējoša smilts kārtā K filtr. >1m/dnn Blīvētā esošā grunts	50 50 150-450 300 - -	3.50 m² 0.18 m³ 1.60 m³ 1.05 m³ - -	
3		PULĒTS BETONS / ATBALSTA SIENAS AR METĀLA SKĀRDA APMALI RAŽOTĀJS: CONSOLIS; GETLIŅU IELA 22, RUMBULA, ROPAŽU NOVADS, LV-2121, TEL.: +371 6704 8300 UN METALMASTER; ZVAIGZŅU IELA 2, OZOLNIEKI, OZOLNIEKU NOVADS, LV-3018, TEL.: +371 67069867	m² / m³		Metāla skārda apmale (ar pārklājumu, tonis RAL 7016 vai ekvivalents) Betona atbalsta siena ar pamatiem (platums 250 mm, pamatu dziļums no 800-1000 mm) Nesaisītu minerālmateriālu maisījums, šķembas fr. 0/32, 0 /44 Salizturīgs slānis, denējoša smilts kārtā K filtr. >1m/dnn Blīvētā esošā grunts	2 no 150 - 900 150 300 - -	16 m² 8 m³ 2.40 m³ 4.80 m³ - -	
4		CINKOTAS TĒRAUDA MARGAS AR CINKOTIEM TĒRAUDA VERTIKĀLAJĒM STATŅIEM (APAĻAIS PROFILS). RAŽOTĀJS: UAB BIPA, TEL. +370 687 94 709 (BIPA LATVIJAS FILIĀLES VADĪTĀJS), PRODUKTA KODS: KEE ACCESS; KRĀSA: RAL7016 (PELĒKS VAI EKVIVALENTS TONIS), IEKŠĒJAIS DIAM. 38 mm.	tek. m gb.		Kee Safety piedāvātā Kee Access sērija ir speciāls savienotājs apaļo profilu cauruļu savienošanai, ko vai izmantot, lai ātri un droši uzstādītu margas, kas īpaši pielāgotas personu ar kustību traucējumiem pandusiem sabiedriskajās ēkās. Kee Access sērijas margas pilnībā atbilst Būvniecības tehniskajiem noteikumiem STR 2.03.01: 2001 "Ēkas un teritorijas. Prasības attiecībā uz personu ar īpašām vajadzībām". Cinkoti tērauda vertikālie statņi margu stiprināšanai	iekšējais apaļo cauruļu diam. 38 mm iekšējais apaļo cauruļu diam. 38 mm	120 tek. m 52 gb.	
5		MARKĒJUMA KRĀSA ĀRTELPĀ. RAŽOTĀJS: CEĻU BŪVE 24, TEL. +371 27729333, www.celubuve24.lv, PRODUKTA KODS: VISA27DZ1023 VAI EKVIVALENTS	tek. m	-	Akrila krāsa ceļu markēšanai VISACRYL, dzeltēna (RAL 1023)	atbilstošā tehniskajā prasībām pēc ražotāja norādījumiem	4.80 tek. m	

PROJEKTĒTĀ PANDUSA GRIEZUMS 1-1 PIE PANDUSA / M 1:25



PROJEKTĒTO PAKĀPIENU GRIEZUMS 2-2 PIE PANDUSA / M 1:25



PSIHIAETRISKĀS MEDICĪNISKĀS REHABILITĀCIJAS MĀKSLAS TERAPIJAS (DRĀMAS, MŪZIKAS, VIZUĀLI PLASTISKĀS MĀKSLAS TERAPIJAS) STUDIJA, FILOZOFU IELĀ 69, JELGAVĀ, LV-3008 / Z/G KAD. NR. 0900 0080 087				Nr. 24-058		
				TS-L		
ARHITEKTS	A.ZIEMEĻNIECE		03.12.24.	PSIHIAETRISKĀS MEDICĪNISKĀS REHABILITĀCIJAS MĀKSLAS TERAPIJAS STUDIJA	STADIJA	LAPA
				Pask.raksts	TS-L-4	MĒROGS
						1:100 / 1:25
IZSTRĀDĀJA	U.ĪLE		03.12.24.	PANDUSS UN BETONA BRUĢAKMENS PAKĀPIENU SISTĒMA		
				 Būvkomersanta reģ. apl. Nr.2158-R		